

صفحه مدیریت اطلاعات دانشگاه
refahitvu.ac.ir

اطلاعیه ها ::

دریافت بختنامه مربوط به بیمه مازاد درمان سال 1399

راهنمای نحوه ثبت نام بیمه مازاد درمان سال 1399

نام کاربری کد ملی همکار می باشد

کلمه عبور کد ملی همکار می باشد

از این قسمت کارمند را انتخاب کنید

نام کاربری
نام کاربری
کلمه عبور
کلمه عبور
نوع کاربری
کارمند
مرا به خاطر بسپار.
ورود به سیستم
کلمه عبور خود را فراموش کرده ام!

صفحه مدیریت اطلاعات دانشگاه
refahitvu.ac.ir

اطلاعیه ها ::

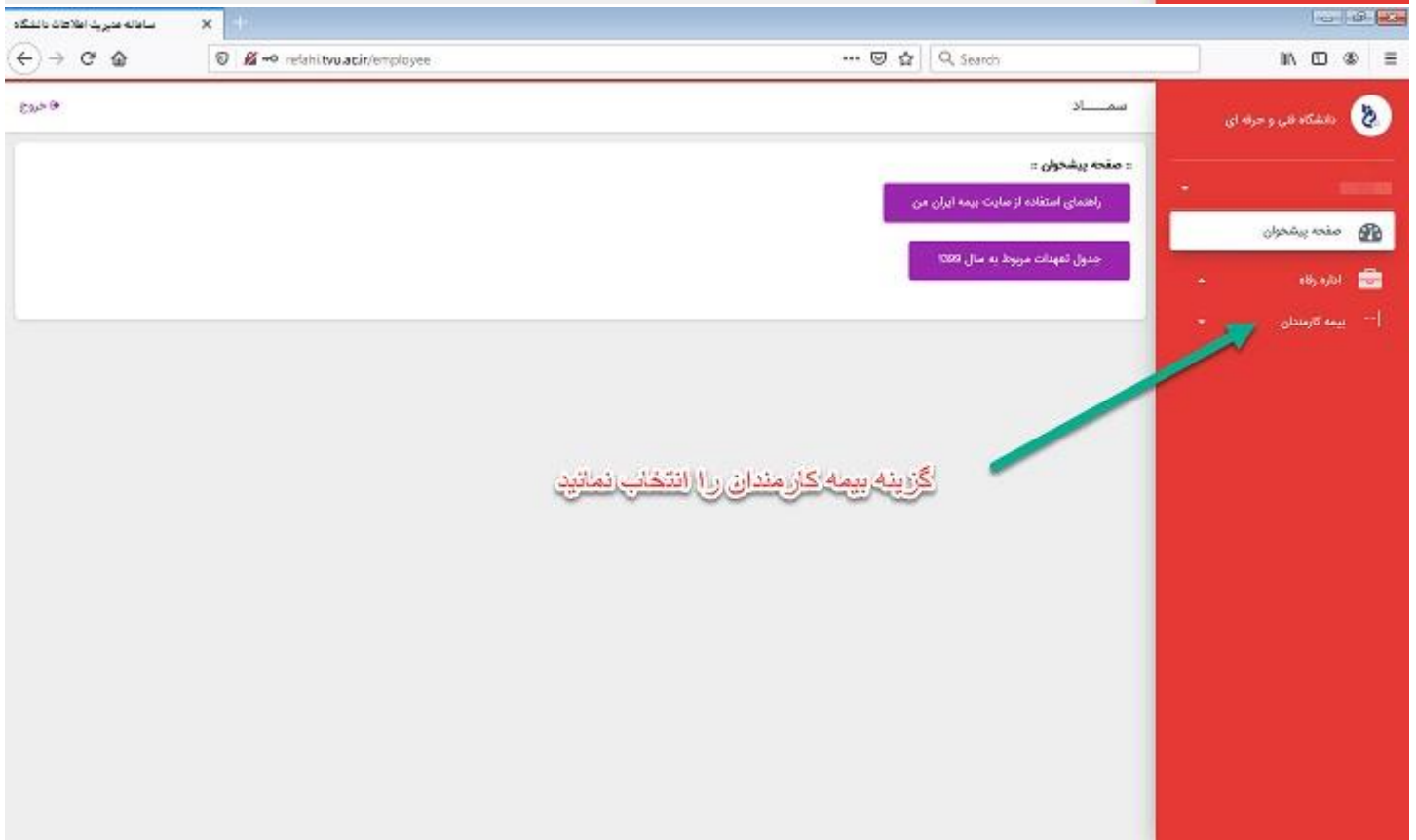
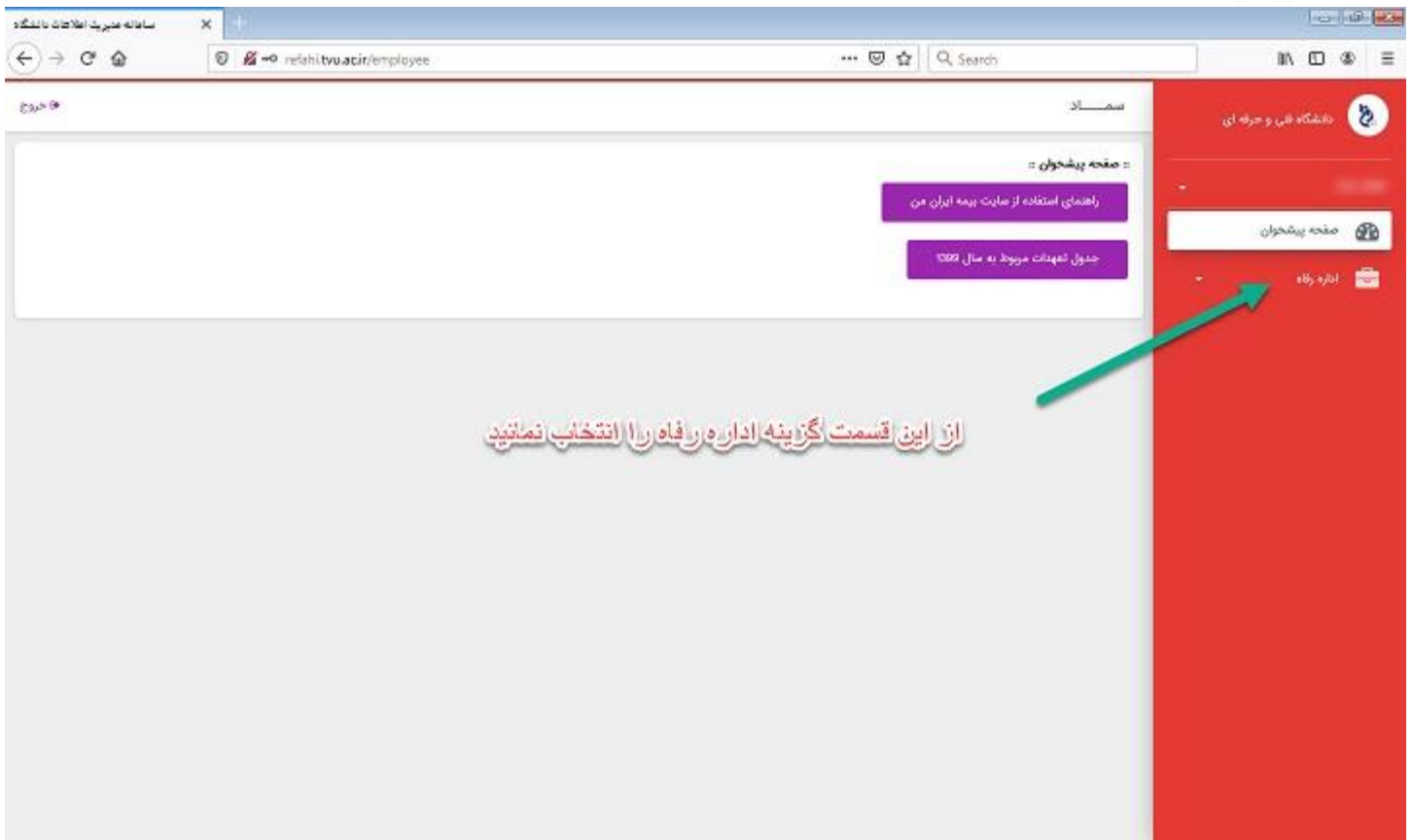
دریافت بختنامه مربوط به بیمه مازاد درمان سال 1399

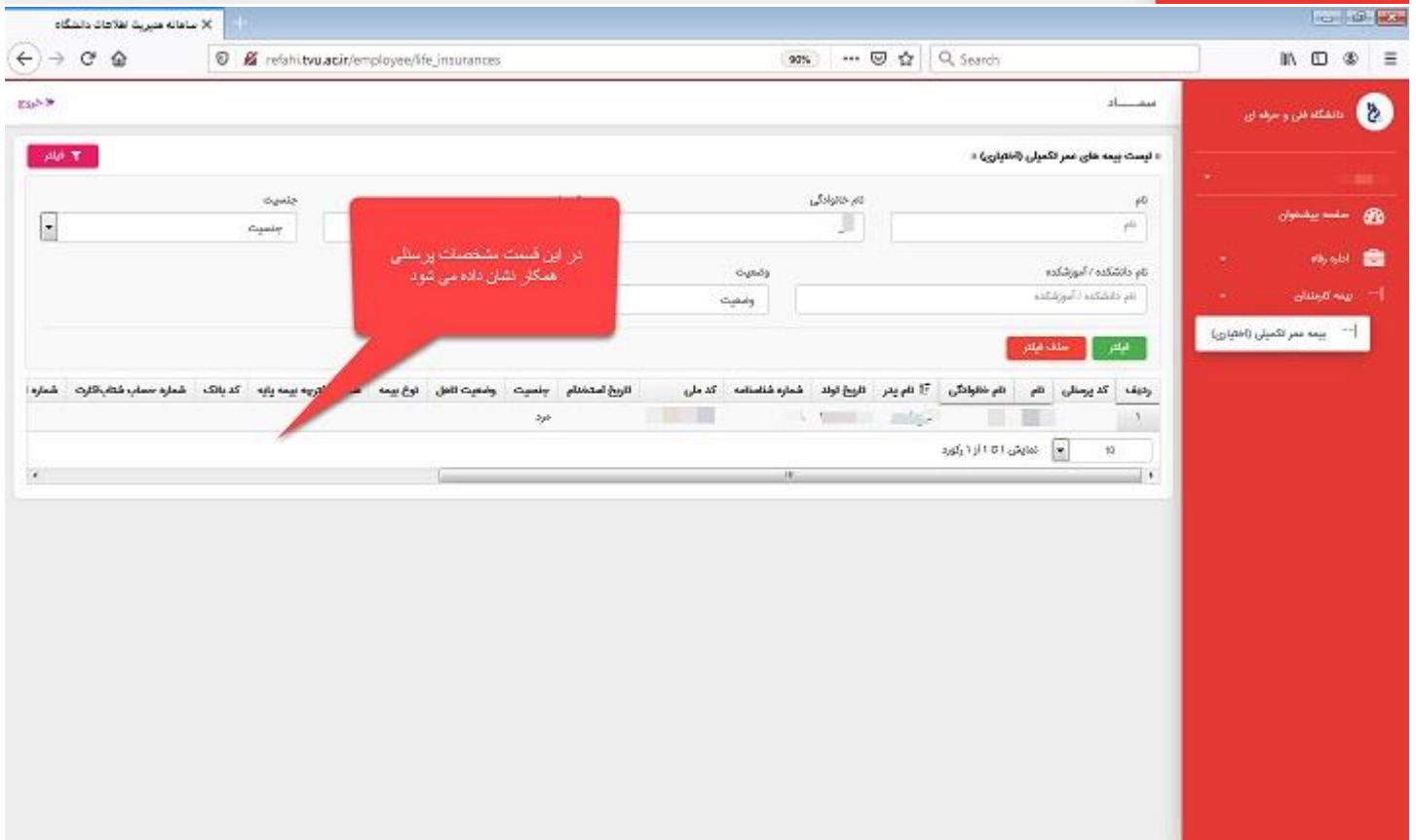
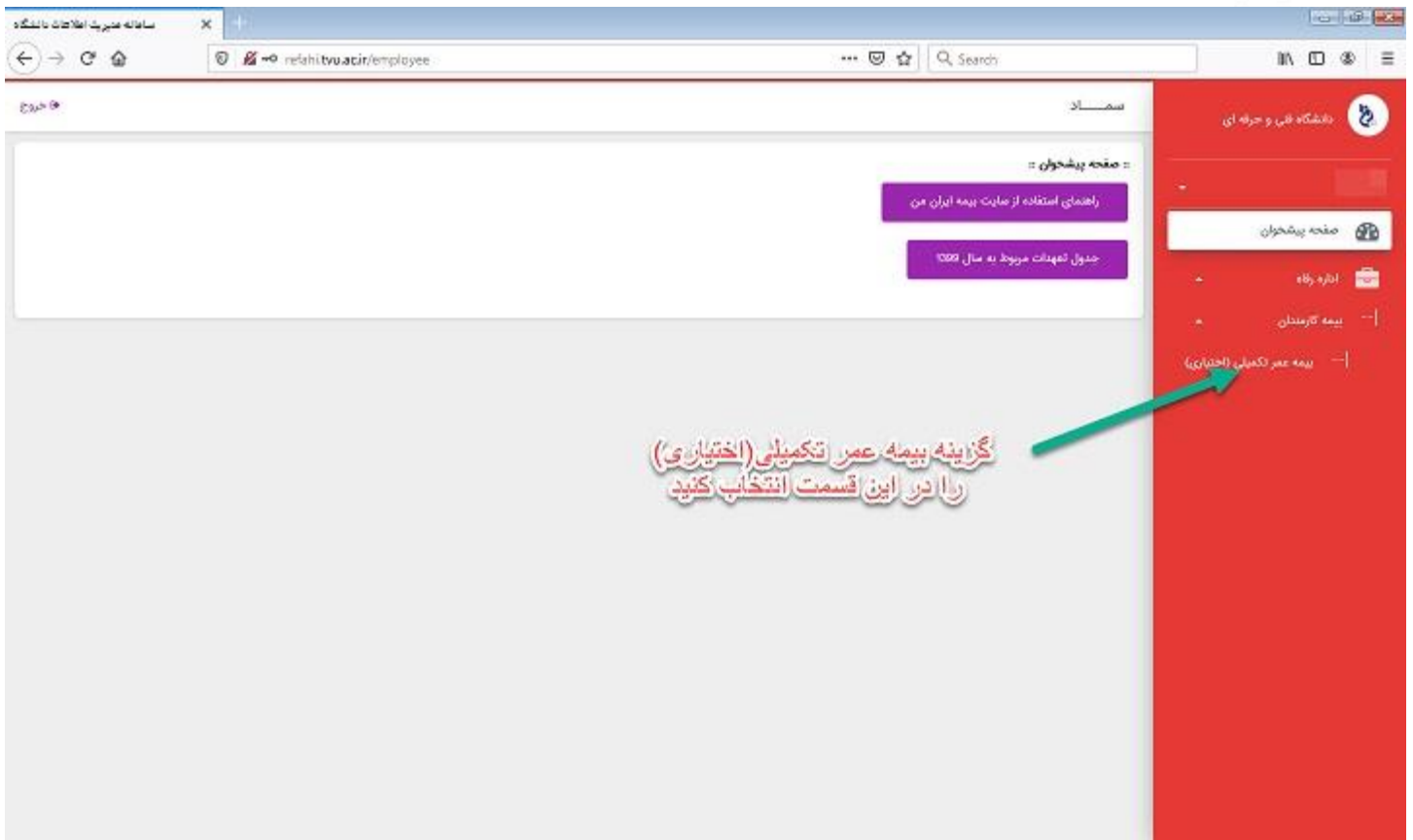
راهنمای نحوه ثبت نام بیمه مازاد درمان سال 1399

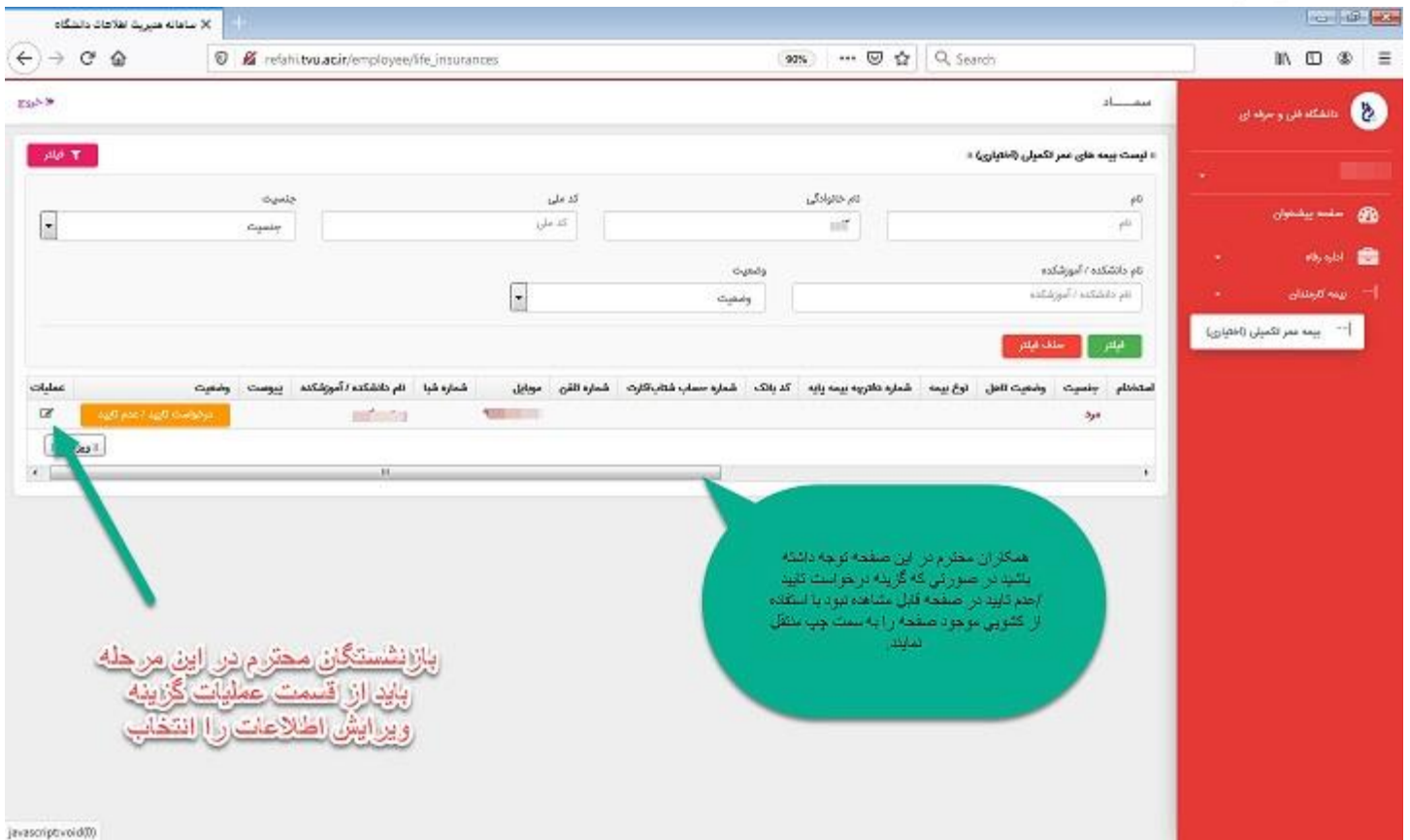
ورود به سیستم

کلمه عبور خود را فراموش کرده ام!

بر روی گزینه ورود به سیستم کلیک نمایید



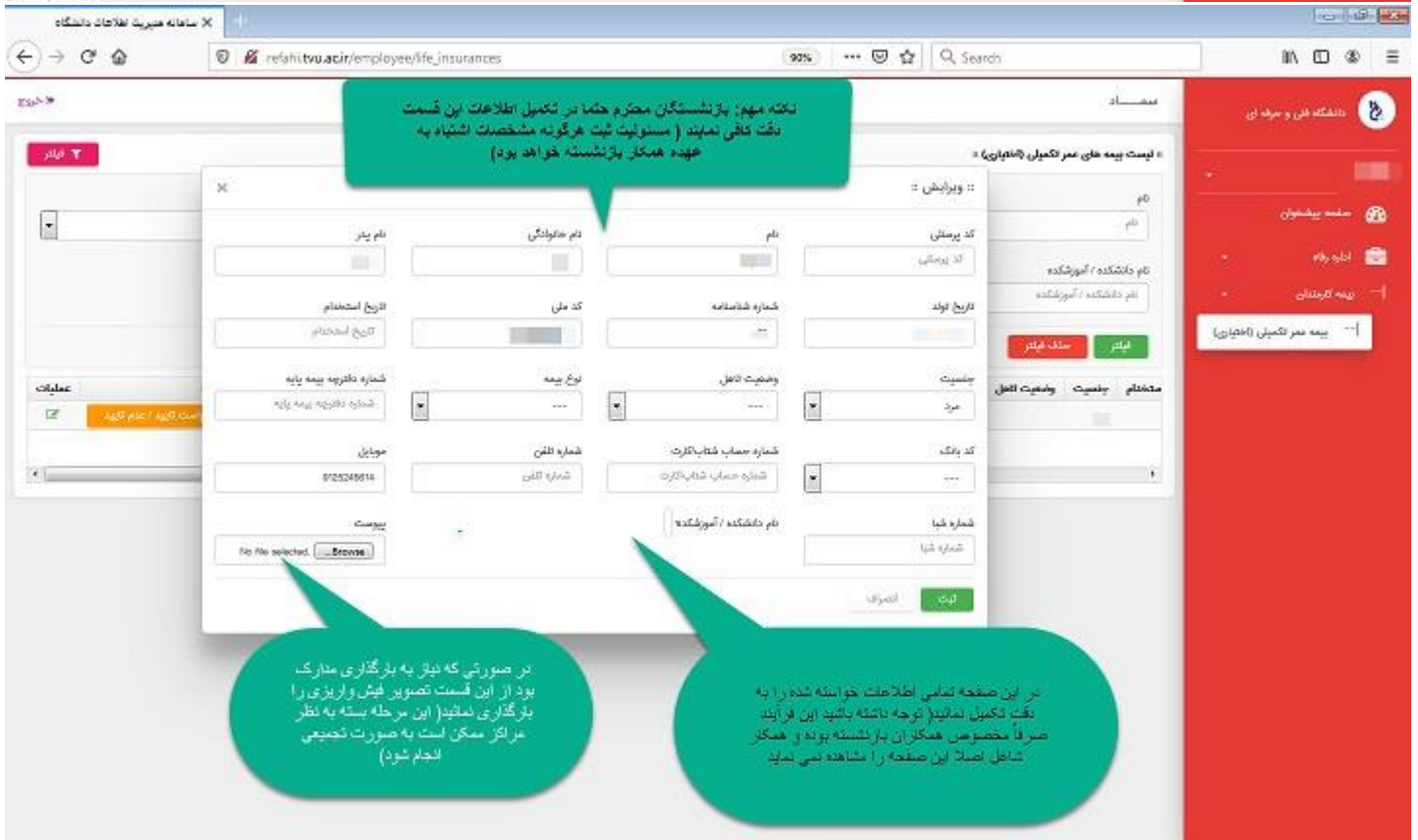




نکته مهم: بازنشستگان محترم حتماً در تکمیل اطلاعات این قسمت دقت کافی نمایند (مسئولیت ثبت هرگونه مشخصات اشتباه به عهده همکار بازنشسته خواهد بود)

همکاران محترم در این صفحه توجه داشته باشید در صورتی که گزینه درخواست تأیید احتم تأیید در صفحه قبل مشاهده نبود یا استغاده از کشویی موجود صفحه را به سمت چپ منتقل نمایند.

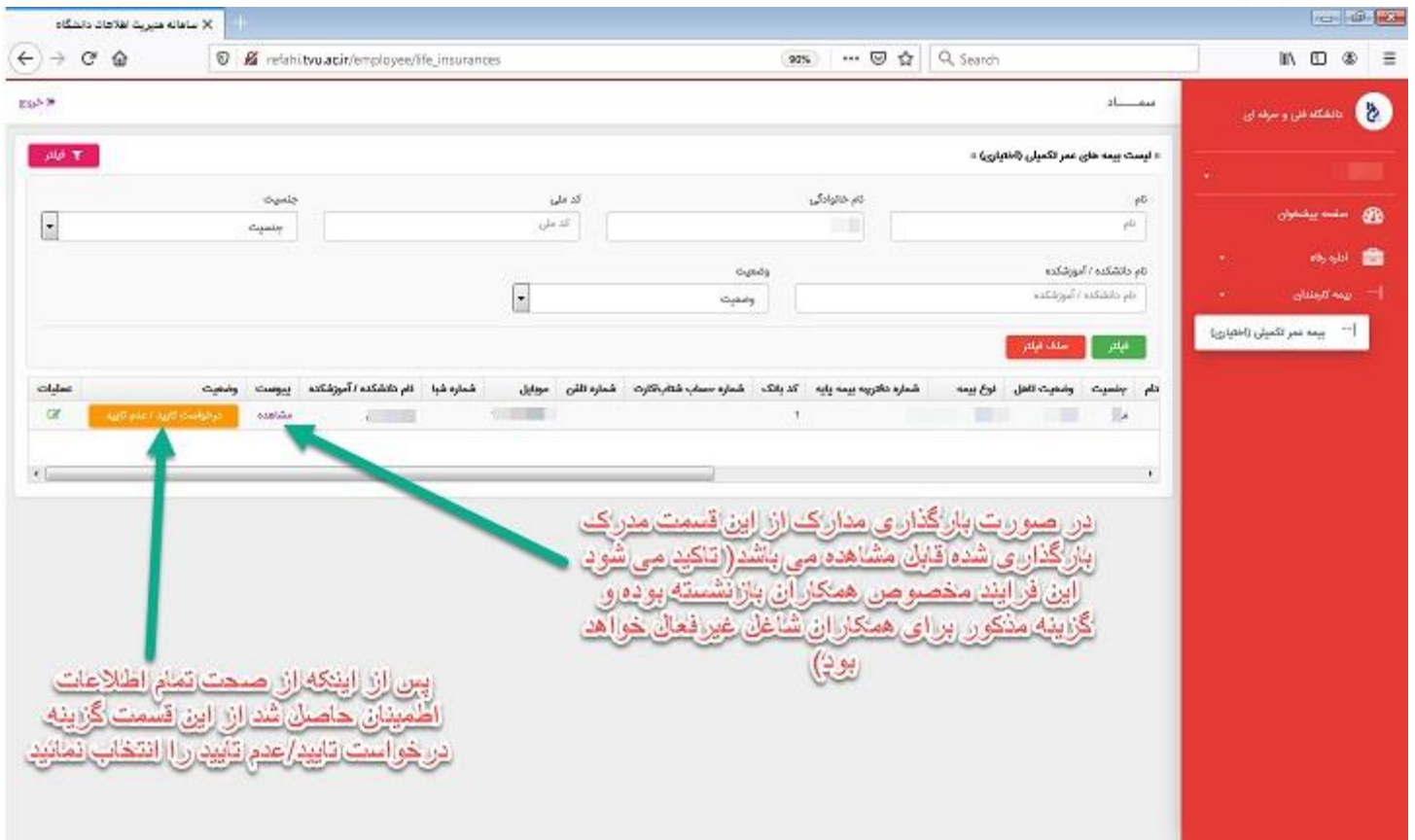
بازنشستگان محترم در این مرحله باید از قسمت عملیات گزینه ویرایش اطلاعات را انتخاب



نکته مهم: بازنشستگان محترم حتماً در تکمیل اطلاعات این قسمت دقت کافی نمایند (مسئولیت ثبت هرگونه مشخصات اشتباه به عهده همکار بازنشسته خواهد بود)

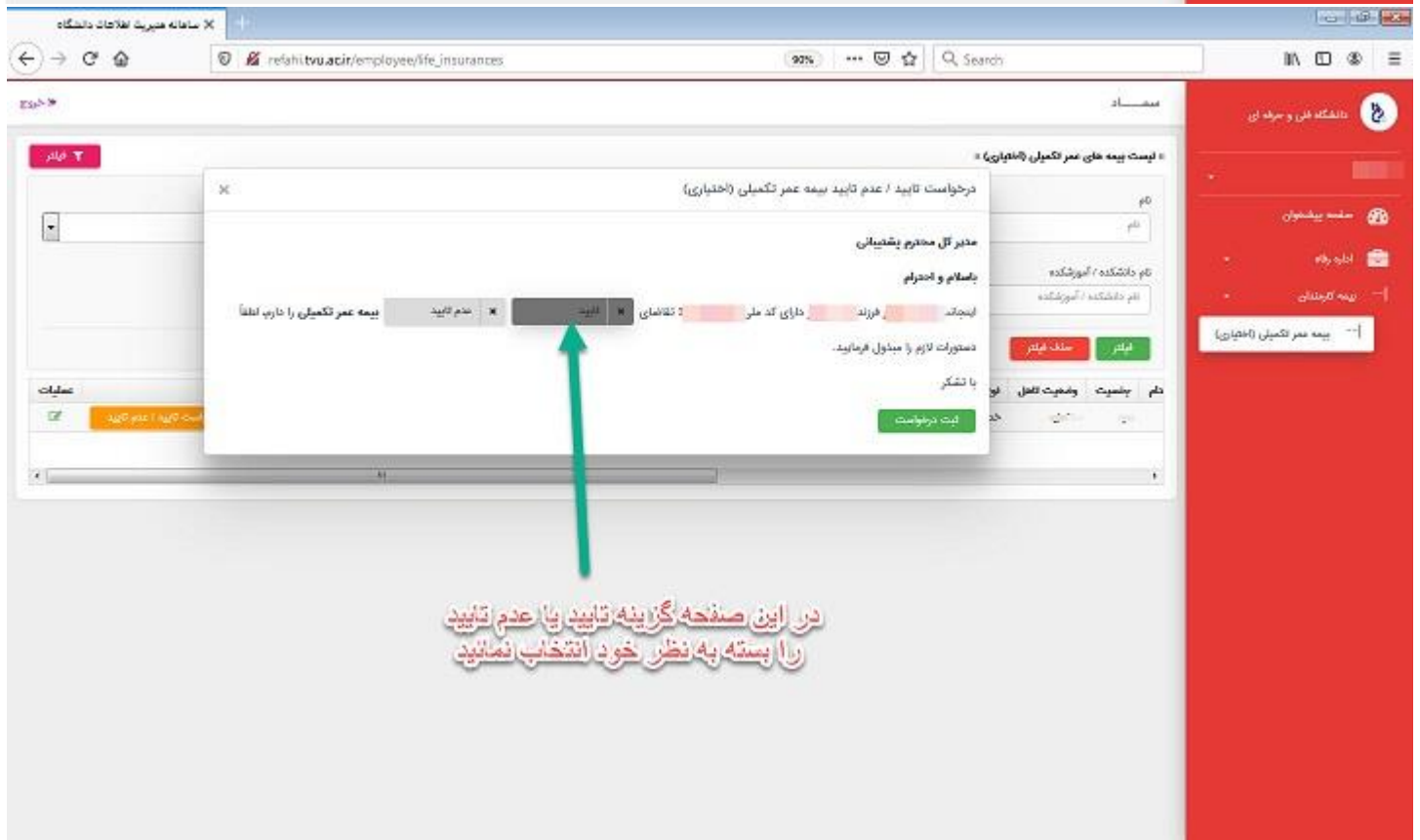
در این صفحه تمامی اطلاعات خواسته شده را به دقت تکمیل نمایند (توجه داشته باشید این فرآیند صرفاً مخصوص همکاران بازنشسته بوده و همکاران شاغل اصلاً این صفحه را مشاهده نمی‌نمایند)

در صورتی که نیاز به برگذاری مدارک بود از این قسمت تصویر فیش واریزی را برگذاری نمایند (این مرحله بسته به نظر مراکز ممکن است به صورت جمعی انجام شوند)



در صورت بازگذاری مدارک از این قسمت مدرک بازگذاری شده قابل مشاهده می باشد (تاکید می شود این فرایند مخصوص همکاران بازنشسته بوده و گزینه مذکور برای همکاران شاغل غیرفعال خواهد بود)

پس از اینکه از صحت تمام اطلاعات اطمینان حاصل شد از این قسمت گزینه درخواست تایید/عدم تایید را انتخاب نمایید



در این صفحه گزینه تایید یا عدم تایید را بسته به نظر خود انتخاب نمایید

The screenshot shows a web browser window with the URL `refahi.tbu.ac.ir/employee/life_insurances`. The page title is "لیست بیمه های عمر تکمیلی (اختیاری)". A modal window is open with the title "درخواست تایید / عدم تایید بیمه عمر تکمیلی (اختیاری)". It contains a form with fields for "نام", "مدیر کل محترم پشتیبانی", "باسلام و احترام", "اینجانب", "دستورات لازم را مبذول فرمایید.", and "با تشکر". There are two buttons: "ثبت درخواست" (highlighted with a green arrow) and "سلب اثر" (cancel). Below the modal, there is a table with columns "نام", "وضعیت", "وضعیت فعلی", and "تاریخ استعلام".

پس از انتخاب گزینه تایید گزینه ثبت درخواست را انتخاب نمایید

The screenshot shows the same web browser window. A modal window is open with the title "درخواست تایید / عدم تایید بیمه عمر تکمیلی (اختیاری)". It contains a message: "شما اقدام به درخواست «تایید» بیمه عمر تکمیلی برای افراد زیر نموده اید". Below the message is a table with columns "نام", "نام خانوادگی", "نام پدر", "نسبت", "وضعیت تگال", and "نوع بیمه". The table has a green background. Below the table, there is a "پس" (Back) button highlighted with a green arrow. At the bottom, there is a "تایید" (Confirm) button.

پس از تایید صفحه فوق نمایش داده می شود و در صورت صحیح بودن اطلاعات گزینه پستن را انتخاب نمایید

سامانه مدیریت اطلاعات دانشگاه

nelahi.tbu.ac.ir/employee/life_insurances

ثبت نام

ثبت نام بیمه عمر تکمیلی (اختیاری)

نام خانوادگی: نام نام خانوادگی
نام: نام
کد ملی: کد ملی
جنسیت: جنسیت

نام دانشگاه / آموزشگاه: نام دانشگاه / آموزشگاه
نام دانشگاه / آموزشگاه: نام دانشگاه / آموزشگاه
وضعیت: وضعیت
وضعیت: وضعیت

ثبت نام

وضعیت	نام دانشگاه / آموزشگاه	شماره فبا	شماره تلفن	شماره کارت	کد پلاک	شماره دفترچه بیمه پایه	نوع بیمه	وضعیت نظر	وضعیت	تاریخ استخدام
تکمیل							تکمیل اجتهاد		مرد	

دانشگاه فنی و حرفه‌ای

صفحه پیشخوان

اداره راه

بیمه تکمیلی

بیمه عمر تکمیلی (اختیاری)

بیمه معارف تهران

در صورت مشاهده گزینیه تایید ثبت در خواست شما با موفقیت انجام شده است و به منزله اتمام فرایند ثبت نام در بیمه عمر تکمیلی (اختیاری) می باشد